




Checkliste

für Eure

Hochzeit






12 + Monate davor


- Hochzeitsdatum festlegen
- Hochzeitsbudget planen
- Vorläufige Gästeliste festlegen
- Motto festlegen
- Hochzeitslocation aussuchen
- Standesamt / Kirche reservieren
- Hochzeitsplaner kontaktieren
- Hochzeitsordner für Verträge,
Rechnungen usw. anlegen
- Terminkalender anlegen





- Den wichtigsten Gästen bereits den Termin nennen
- Hochzeitsband buchen
- Foto- und Videografen buchen
- Ggf. Trauredner/in aussuchen
- Wenn gewünscht, Ehevertrag schließen





9 - 12 Monate vor der Hochzeit


- Urlaub und Sonderurlaub beantragen
- Hochzeitsbudget festlegen/anpassen
- Einladungskarten gestalten
- Catering buchen





6 – 9 Monate vor der Hochzeit

- Hochzeitsauto reservieren
- Brautmoden aussuchen
- Trauzeugen auswählen
- Floristen aussuchen
- Flitterwochen planen und buchen





5 Monate vor der Hochzeit


- Rechtliches klären (Namensgebung, ...)
- Hochzeitstermin beim Standesamt anmelden
- Eheringe auswählen
- Hochzeitswebsite einrichten
- Detaillierten Ablauf des Hochzeitstags planen
- Tanzunterricht nehmen
- Tanzchoreografien einstudieren
- Unterhaltungsprogramm organisieren

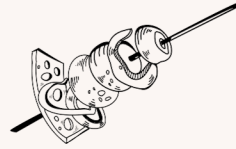




4 Monate vor der Hochzeit

- Einladungen verschicken
- Brautjungfern/Groomsmen und Blumenmädchen aussuchen
- Deko und Blumenschmuck kreieren
- Menüauswahl treffen
- Probeessen planen
- Programm besprechen
- Trau Gespräch mit Pfarrer/Trauredner vereinbaren
- Tisch- und Menükarten zum Drucken in Auftrag geben
- Kinderbetreuung für die Kinder besorgen
- Hochzeitstorte auswählen und bestellen





2 – 3 Monate vor der Hochzeit

- Gästeliste aktualisieren
- Sitzordnung erstellen
- Brautstrauß aussuchen
- Junggesellenabschied oder Polterabend planen
- Beautytermine vereinbaren
- Gästebuch einkaufen
- Detailbesprechung mit Hochzeitslocation/Catering
- Probe-Makeup beim Stylisten





- Transport und Rückkehr für die Gäste organisieren
- Hochzeitskerze
- Liste für Gruppenbilder / Gästeporträts erstellen
- Gastgeschenke organisieren
- Geschenkliste erstellen
- Trauringe abholen





1 Monat vor der Hochzeit

- Finalen Ablauf des Hochzeitstags festlegen
- finale Besprechung mit allen Dienstleistern
- Ehegelübde schreiben
- Sind alle (An-) Zahlungen getätigt?
- Brautschuhe einlaufen (üben)
- Hochzeitskleid und Anzug noch einmal anprobieren, ggf. etwas ändern lassen

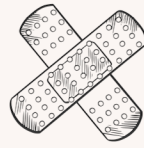




1 - 2 Wochen vor der Hochzeit

- Finale Organisation checken
- Einen Wellenesstag einlegen
- Maniküretermin kurz vor der Hochzeit
- Besorgungen für die Flitterwochen
- Album oder Büchlein für Danksagungen anlegen





1 – 2 Tage vor der Hochzeit

- Ringe, Unterlagen und Kleidung vorbereiten
- Ehegelübde auswendig lernen
- Wechselklamotten einpacken
- Ersatzschuhe für die Braut
- Notfallset (Blasenpflaster, Medizin, ...)
- Früh ins Bett gehen, entspannen
- Gemeinsam nochmal den Ablauf durchgehen
- Kontaktdaten von wichtigsten Dienstleistern bereithalten





Am Tag der Hochzeit

- Jeden Moment ruhig angehen lassen und genießen (z. B. Einzug, Kuss, Ringe anstecken usw.)
- Beim Einzug/Auszug in Kirche großen Abstand zum Pfarrer einhalten
- Sitzreihen von vorne nach hinten und zum Weg hin auffüllen
- Ordentlich Frühstücken
- Genug trinken





Nach der Hochzeit

- Danksagungen verschicken
- Rechnungen begleichen
- Kleidung reinigen lassen
- Namensänderung bekannt geben
- Packen für die Hochzeitsreise
- Reisepass, Personalausweis und ggf. Führerschein ändern
- Ausgeliehene Dinge zurückgeben
- Hochzeitsfotos mit den Gästen teilen
- After Wedding-Shooting
- Das Eheleben genießen

